

# COMMANDES MURALES

## COMMANDES PRINCIPALES

Veillez noter qu'en raison de l'évolution constante de nos technologies, il est possible que certaines fonctions de commande ne soient pas disponibles pour certains appareils moins récents. Pour plus de détails, consultez le tableau de compatibilité, en dernières pages.

Toutes les commandes vaneE sont faciles à utiliser. Elles sont conçues pour répondre plus spécifiquement aux différents styles de vie des consommateurs d'aujourd'hui, qui cherchent à obtenir le maximum de rendement de leur appareil de ventilation résidentielle.



VC0176

### GOLD-TOUCH

Pièce n°40355 ou 40455

- 5 modes manuels : RECIRC, 20MIN/H, CONT, SMART et SMART ECO;
- Déshumidistat : Lorsque le taux d'humidité relative dépasse le taux réglé, l'appareil échange l'air en haute vitesse pour éliminer l'excès d'humidité. Il est possible de changer le taux réglé en consultant son guide d'installation et d'utilisation;
- Trois types de dégivrage: Standard, Discrétion qui effectue un dégivrage à la vitesse de fonctionnement de l'appareil, soit en basse ou en haute vitesse, et Plus, qui effectue un dégivrage en haute vitesse durant plus de temps pour les régions très froides;
- Indicateur d'entretien;
- À l'installation, utiliser la commande murale Gold-Touch pour effectuer l'équilibrage de l'appareil, sans volets d'équilibrage.

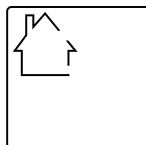
### MODES DE FONCTIONNEMENT



Appuyer sur la touche de fonction TURBO pour faire fonctionner l'appareil en échange d'air à haute vitesse durant 4 heures, puis l'appareil retournera à son mode de fonctionnement précédent.



Appuyer sur la touche MODE pour choisir le mode de fonctionnement de l'appareil de ventilation (sauf le mode TURBO). Le mode de fonctionnement apparaîtra à l'écran (ATTENTE, RECIRC, 20 min/h, CONT, SMART).



#### ATTENTE

En mode ATTENTE, le fonctionnement de l'appareil est subordonné aux commandes auxiliaires (si présentes). Il n'y a que la maison d'affichée à l'écran pour indiquer que la commande est active; c'est le mode par défaut.



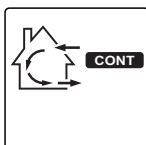
#### RECIRC

L'air est recirculé à l'intérieur de la maison en haute vitesse.



#### 20 MIN/H

L'appareil de ventilation échange l'air de façon intermittente durant un cycle d'une heure comme suit: en arrêt durant 40 minutes (ou en recirculation durant 40 minutes en basse ou haute vitesse, voir la section Réglages dans son guide d'installation) puis échange l'air durant 20 minutes en basse vitesse. Le cycle reprend à la fin de l'échange d'air de 20 minutes.



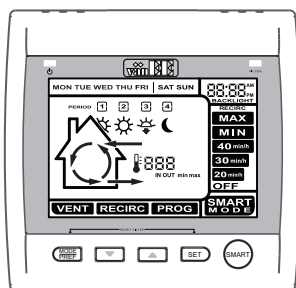
#### CONT

L'appareil échange l'air avec l'extérieur en basse vitesse.

#### SMART

L'échange d'air est régi selon le taux d'humidité intérieure mesuré par la commande murale et la température extérieure. En mode SMART, l'icône SMART apparaît ainsi que le mode de fonctionnement activé par le mode SMART (Pour obtenir plus de détails à propos des caractéristiques SMART, consulter le guide de l'utilisateur Commandes murales principales et auxiliaires au [www.vanee.ca](http://www.vanee.ca)).

# COMMANDES PRINCIPALES (SUITE)



VC0104

## PLATINUM Pièce n° 40465

- Commande automatique et programmable (en cas de panne de courant, garde en mémoire les réglages de ventilation)
- Affichage numérique avec rétroéclairage (bleu ou vert)
- Affichage du jour, de l'heure et de la période journalière
- Affichage d'échange et de recirculation dynamique ainsi que la température extérieure et intérieure
- Indicateur d'entretien

### MODES DE FONCTIONNEMENT

#### **SMART MODE** LE MODE « SMART »

Notre plus récente innovation! Ce mode optimise automatiquement les fonctions de ventilation de façon à assurer un confort inégalé dans la maison.

#### **VENT** LE MODE VENT

Dans ce mode, l'appareil échange l'air avec l'extérieur selon la vitesse (OFF, MIN ou MAX) ou selon un cycle de 20, 30 ou 40 minutes par heure, au choix de l'utilisateur.

#### **RECIRC** LE MODE RECIRC

Dans ce mode, l'utilisateur choisit de recirculer l'air à l'intérieur de son domicile (OFF, MIN, MAX ou OFF, MAX, selon l'appareil).

#### **PROG** LE MODE PROG

Le fonctionnement de l'appareil de ventilation est pré-réglé en usine pour les 4 périodes (matin, jour, soir et nuit) des jours de semaine et de fin de semaine. Cependant, ces réglages peuvent être modifiés au choix de l'utilisateur.



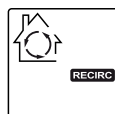
VC0120

## DECO-TOUCH Pièce n° 40300 ou 40600

- Permet à l'utilisateur de sélectionner les modes manuels ou le mode automatique (déshumidistat)
- Écran ACL de 1 po x 1 po
- Affichage numérique avec rétroéclairage bleu
- Affichage d'échange et de recirculation\* dynamique
- Affichage du taux d'humidité relative intérieure
- Indicateur d'entretien

### MODES DE FONCTIONNEMENT

#### **LE MODE RECIRC\***



Dans ce mode, l'air est recirculé en haute vitesse à l'intérieur de la maison.

#### **LE MODE 20 MIN/H**



L'appareil de ventilation échange l'air de façon intermittente durant un cycle d'une heure comme suit : en arrêt durant 40 min. (ou recirculation\* en haute ou en basse vitesse durant 40 min.) puis échange l'air durant 20 min. en basse vitesse. Le cycle reprend à la fin de l'échange d'air de 20 min.

#### **LE MODE MIN**



L'appareil échange l'air avec l'extérieur en basse vitesse.

#### **LE MODE MAX**



L'appareil échange l'air avec l'extérieur en haute vitesse.

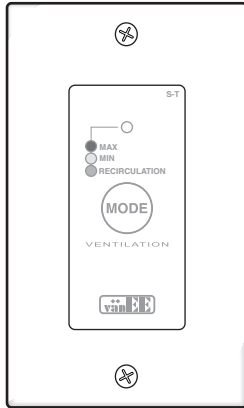
#### **HYGROMÈTRE**



Dans les modes ci-dessus, permet de choisir un déshumidistat prioritaire, ce qui signifie que si l'humidité relative (HR) à l'intérieur de la maison excède le taux préalablement programmé, l'appareil de ventilation échangera l'air en haute vitesse jusqu'à ce que le taux de HR soit atteint.

\* La recirculation n'est pas offerte sur tous les appareils. Pour plus de détails, consultez le tableau de compatibilité, en dernières pages.

## COMMANDES PRINCIPALES (SUITE)



VC0146

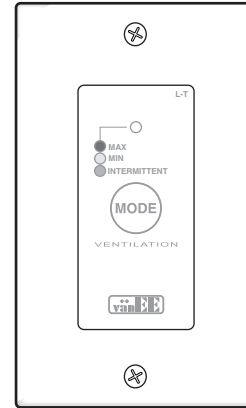
### **SIMPLE-TOUCH BRONZE** Pièce n° 40290 ou 40420

La couleur du voyant lumineux de cette commande murale indique clairement en quel mode de fonctionnement l'appareil se trouve.

Fonctionnant par simple pression du doigt, elle possède trois fonctions :

- Recirculation (arrêt d'échange d'air avec l'extérieur et recircule l'air intérieur en haute vitesse)
- Min (échange l'air en basse vitesse)
- Max (échange l'air en haute vitesse)

NOTE: L'apparence de la commande murale peut légèrement différer.



VC0147

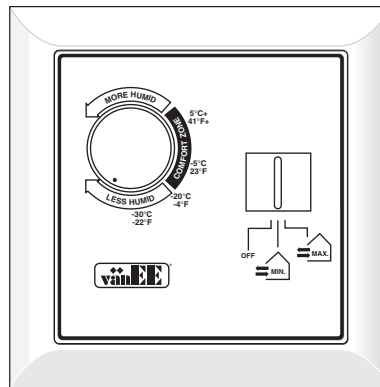
### **LITE-TOUCH BRONZE** Pièce n° 40270 ou 40380

La couleur du voyant lumineux de cette commande murale indique clairement en quel mode de fonctionnement l'appareil se trouve.

Fonctionnant par simple pression du doigt, elle possède trois fonctions :

- Intermittent (en arrêt durant 40 minutes puis échange l'air avec l'extérieur pendant 20 minutes en basse vitesse)
- Min (échange l'air en basse vitesse)
- Max (échange l'air en haute vitesse)

NOTE: L'apparence de la commande murale peut légèrement différer.

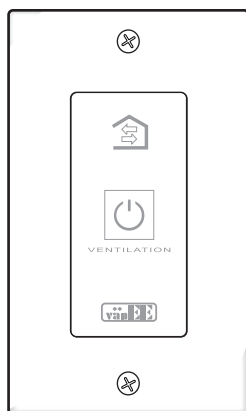


VC0039

### **BRONZE** Pièce n° 40250

La commande principale Bronze régle la vitesse d'entrée d'air extérieur à l'aide d'un bouton coulissant : OFF (arrêt), MIN (échange d'air en basse vitesse) et MAX (échange d'air en haute vitesse). Aussi, le bouton rotatif permet de régler le taux d'humidité maximal à l'intérieur de votre demeure.

# COMMANDES AUXILIAIRES

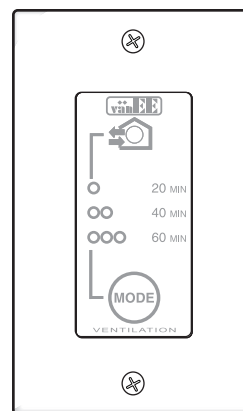


VC0142

## **BOUTON-POUSOIR LUMINEUX 20 MINUTES** **Pièce n° 1806110**

Cette minuterie permet de faire fonctionner l'appareil en haute vitesse pendant 20 minutes, pour une évacuation rapide de l'air vicié. Lumineux lorsqu'il est activé, jusqu'à cinq de ceux-ci peuvent être installés (ex. : salles de bains, cuisine et buanderie).

NOTE: L'apparence du bouton-poussoir peut légèrement différer.



VC0144

## **BOUTON-POUSOIR LUMINEUX 20/40/60 MINUTES** **Pièce n° 03701 ou 41300**

Cette minuterie permet de faire fonctionner l'appareil en haute vitesse pendant 20, 40 ou 60 minutes, pour une évacuation rapide de l'air vicié. En moins de 2 secondes, appuyez une fois pour 20 minutes, deux fois pour 40 minutes ou trois fois pour 60 minutes. Appuyer une autre fois pour le désactiver.

NOTE: L'apparence du bouton-poussoir peut légèrement différer.

## TABLEAU DE COMPATIBILITÉ DES COMMANDES MURALES

Le Déshumidistat, la minuterie 60 minutes et le bouton-poussoir 20 minutes sont compatibles avec tous les appareils.

N° de modèle	Nom	Gold-Touch Mod. n° 40355 ou 40455	Platinum version 3.01 Mod. n° 40460	Platinum version 4.04 (et plus) Mod. n° 40465 (NOTE 1)	Deco-Touch version 2.01 Mod. n° 40295	Deco-Touch version 2.04 Mod. n° 40300 ou 40600 (NOTE 1)	Lite-Touch Bronze ou 40380	Simple-Touch Bronze ou 40420	Bronze	20/40/60 minutes ou 41300
43916	90H-V ECM ERV			<b>PK0514</b> xxxxxxxx NOTE 2		<b>PK0514</b> xxxxxxxx NOTE 2				
43906	90H-V ECM HRV			<b>PB0414</b> xxxxxxxx NOTE 2		<b>PB0414</b> xxxxxxxx NOTE 2				
1601635	90H-V+			<b>PC0314</b> xxxxxxxx NOTE 2		<b>PC0314</b> xxxxxxxx NOTE 2				
1601620	60H-V+			<b>PE3114</b> xxxxxxxx NOTE 2		<b>PE3114</b> xxxxxxxx NOTE 2				
G2400EE, G2400HE, G3000EE & G3000HE	G2400E ECM, G2400H ECM, G3000E ECM & G3000H ECM									
1601708	200H			<b>JS48</b> xxxxxxxx NOTE 4						
1601719	Novo+ 200H									
44262 & 44263	40E			<b>Qx3114</b> xxxxxxxx NOTE 2		<b>Qx3114</b> xxxxxxxx NOTE 2				
44252 & 44253	40H+			<b>Qx3114</b> xxxxxxxx NOTE 2		<b>Qx3114</b> xxxxxxxx NOTE 2				
44600 & 44602	50H			<b>Qx3114</b> xxxxxxxx NOTE 2		<b>Qx3114</b> xxxxxxxx NOTE 2				
44250	40H									
41602 & 41600	HRV 60H		<b>xxx0808</b> xxxx NOTE 4	<b>Bx0814</b> xxxxxxxx NOTE 2	<b>xxx0808</b> xxxx NOTE 4	<b>Bx0814</b> xxxxxxxx NOTE 2			<b>Bx101702</b> xxxx NOTE 4	
41606 & 41604	ERV 60H		<b>xxx0808</b> xxxx NOTE 4	<b>Bx0814</b> xxxxxxxx NOTE 2	<b>xxx0808</b> xxxx NOTE 4	<b>Bx0814</b> xxxxxxxx NOTE 2			<b>Bx101702</b> xxxx NOTE 4	
41656 & 41654	60H+ ERV			<b>Lx3114</b> xxxxxxxx NOTE 2		<b>Lx3114</b> xxxxxxxx NOTE 2			<b>Lx341702</b> xxxx NOTE 4	
41652 & 41650	60H+ HRV								<b>Lx321702</b> xxxx NOTE 4	
41802 & 41806	70E+ & 70E <sup>n+</sup>									
41800, 41801	70E ERV, 70E ERV-R				NOTE 3	NOTE 3				<b>TA3115</b> xxxxxxx NOTE 4
41804, 41805	70E <sup>c</sup> ERV, 70E <sup>c</sup> ERC-R									
65HRV, 65ERV	65H HRV, 65E ERV									
41808, 41809, 41818, 41819	70E ECM, 70E ECM-R, 70Ed ECM, 70Ed ECM-R				NOTE 3	NOTE 3				

NOTE 1 : Commande murale comprenant la recirculation en basse vitesse configurable en mode intermittent.

NOTE 2 : La recirculation en basse vitesse en mode intermittent commence par ce numéro de série. Cependant, cette commande demeure compatible avec les appareils de numéro de série inférieur.

NOTE 3 : Le mode recirculation n'est pas disponible pour cet appareil.

NOTE 4 : La compatibilité commence par ce numéro de série.

Compatible
Non compatible
<p>Le code est le numéro de série de l'appareil de ventilation; ne considérer que les lettres et les chiffres mentionnés, pas les « xxx ».</p> <p>Ex.: 90H-V ECM ERV avec n° de série PK05150004007 est entièrement compatible avec Platinum version 4.03 et Deco-Touch version 2.04 (PK0515 est plus grand que PK0514).</p>

Modifiable sans préavis.

## TABLEAU DE COMPATIBILITÉ DES COMMANDES MURALES

Le Déshumidistat, la minuterie 60 minutes et le bouton-poussoir 20 minutes sont compatibles avec tous les appareils.

N° de modèle	Nom	Platinum version 3.01 Mod. n° 40460	Platinum version 4.04 (et plus) Mod. n° 40465 (NOTE 1)	Deco-Touch version 2.01 Mod. n° 40295	Deco-Touch version 2.04 Mod. n° 40300 ou 40600 (NOTE 1)	Lite-Touch Bronze ou 40380	Simple-Touch Bronze ou 40420	Bronze	20/40/60 minutes ou 41300
43915	ERV 90H-V ECM		<b>PK0514</b> xxxxxxx (NOTE 4)		<b>PK0514</b> xxxxxxx (NOTE 4)				
43905	HRV 90H-V ECM		<b>PB0414</b> xxxxxxx (NOTE 4)		<b>PB0414</b> xxxxxxx (NOTE 4)				
1601630	90H-V			<b>PD141211</b> xxxx NOTE 3	<b>PD141211</b> xxxx NOTE 3				
1601605	60H Novo+		NOTE 2		NOTE 2				
1601606	90H								
1601608	190H								
1601607	90H Novo+								
1601609	190H Novo+								
44212 & 44213	Vigör ERV		NOTE 2		NOTE 2				
44222 & 44223	Vigör HRV Plus		NOTE 2		NOTE 2				
44200	Vigör HRV								
43405, 45405 & 48405	1000 HE, 2000 HE & 3000 HE								
43828 & 45828	1001 HRV & 2001 HRV								
43808 & 45808	1001 ERV & 2001 ERV								

NOTE 1 : Commande murale comprenant la recirculation en basse vitesse configurable en mode intermittent.

NOTE 2 : Compatible, mais la recirculation en basse vitesse en mode intermittent n'est pas disponible pour cet appareil.

NOTE 3 : La compatibilité commence par ce numéro de série, mais le mode recirculation n'est pas disponible pour cet appareil.

NOTE 4 : La recirculation en basse vitesse en mode intermittent commence par ce numéro de série. Cependant, cette commande demeure compatible avec les appareils de numéro de série inférieur.

	Compatible
	Non compatible
Lettres et chiffres	Ce code est le numéro de série de l'appareil de ventilation; ne considérer que les lettres et les chiffres mentionnés, pas les « xxx ». Exemple: 90H-V avec n° de série PD14122504007 est entièrement compatible avec le Deco-Touch version 2.01 et suivantes (PD141225 plus grand que PD141211).

Modifiable sans préavis.



Venmar ventilation ULC, 550 boul. Lemire, Drummondville, Québec, Canada J2C 7W9 vaneer.ca 800-567-3855